



morera


LOTES RESIDENCIALES

UN DESARROLLO MÁS DE:



RESIDENCIAS PREMIUM

TU PRÓXIMO HOGAR



GRUPO
EICHEL




morera
LOTES RESIDENCIALES

MORERA


Privada de lotes residenciales con barda perimetral, áreas naturales, casa club, cancha de padel, caseta de vigilancia con acceso controlado 24 horas y más.

Morera está ubicada en la zona con mayor plusvalía la cual aumenta cada año debido a la cercanía con puntos importantes, como hospitales, plazas, comercios, escuelas, universidades y cercanía a las carretera que rápidamente conecta con las playas de Yucatán y zonas turísticas.




morera
LOTES RESIDENCIALES

AMENIDADES



Casa club techada
y climatizada



Alberca



Canchas
de pádel



Grill Zone



Área de lectura



Seguridad
24/7



Área infantil

UBICACIÓN PRIVILEGIADA

En la zona con mayor crecimiento en plusvalía del sureste ubicados en la concentración más exclusiva de Mérida, Yucatán

Cholul

Carretera Mérida Motul



Universidad Marista

Anillo Periférico



Universidad Modelo



Parque Central



Gran San Pedro Cholul



Super Aki



Floresta Residencial

Mérida

Stipach



Col. Alta Brisa



Plaza Altabrisa

Col Maya



RESIDENCIA

Contamos con 10 residencias que mezclan de manera perfecta funcionalidad y estética. Nuestro proyecto arquitectónico está pensado para poder adaptarse a cualquier estilo de vida, para disfrutar de espacios amplios y bien pensados con acabados de gran calidad en un entorno natural y seguro, perfecto para tener la mejor calidad de vida en familia donde tus hijos podrán gozar de la libertad y seguridad continúa.



FICHA TÉCNICA

De 260 m² a 297 m² de terreno
172 m² de construcción

PLANTA BAJA

- Garage techado para dos vehículos
- Medio baño
- Estancia
- Comedor
- Cocina
- Cuarto de lavado
- Recámara
- Baño completo
- Alberca
- Amplias áreas verdes

PLANTA ALTA

- Recámara principal con baño vestidor
- Recámara
- Baño completo



GRUPO
EICHEL



morera

LOTES RESIDENCIALES

PLANTA BAJA

- Medio baño
- Sala / comedor
- Cocina
- Cuarto de lavado
- Recámara
- Baño completo



PLANTA ALTA

- Recámara principal con baño vestidor
- Recámara
- Baño completo





PLANTA ALTA / RECAMARA PRINCIPAL



FACHADA PRINCIPAL



JARDÍN Y ALBERCA




morera
LOTES RESIDENCIALES

PLUSVALÍA Y CALIDAD DE VIDA



GRUPO
EICHEL

La información contenida en este brochure puede sufrir cambios de disponibilidad y precio sin previo aviso
Las imágenes y renders son representaciones visuales y pueden estar sujetas a cambios.



morera
LOTES RESIDENCIALES



morera

LOTES RESIDENCIALES

UN DESARROLLO MÁS DE:



GRUPO
EICHEL

Info: (999) 9217 52 42 / contacto@grupoiechel.com

www.grupoeichel.com